

2022年成都市国民经济和社会发展统计公报

成都市统计局 国家统计局成都调查队 2023年3月25日

2022年,面对严峻复杂的国际环境和多重困难叠加的局面,全市上下坚持以习近平新时代中国特色社会主义思想为指导,深入学习贯彻党的二十大精神...

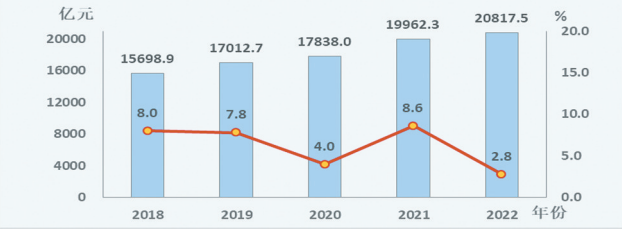
一、综合

(一)地区生产总值

根据地区生产总值统一核算初步结果,全年实现地区生产总值(GDP)20817.5亿元,按可比价格计算,比上年增长2.8%。分产业看,第一产业增加值588.4亿元,增长3.8%;第二产业增加值6404.1亿元,增长5.5%;第三产业增加值13825.0亿元,增长1.5%...

Table with 3 columns: 指标, 2022年(亿元), 比上年增长(%). Rows include 地区生产总值, 第一产业, 第二产业, 第三产业.

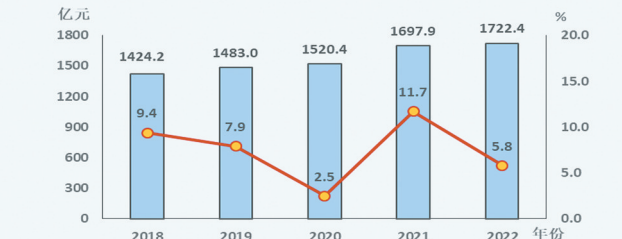
图1:2018—2022年地区生产总值及其增长速度



(二)财政收支

全年完成一般公共预算收入1722.4亿元,扣除留抵退税因素后增长5.8%,按自然口径计算增长1.5%。其中税收收入1267.8亿元,扣除留抵退税因素后增长5.3%,按自然口径计算下降0.4%...

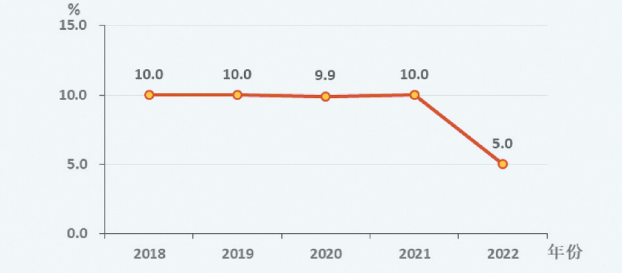
图2:2018—2022年一般公共预算收入及其增长速度



(三)固定资产投资

全年全社会固定资产投资比上年增长5.0%。分产业看,第一产业投资增长7.1%;第二产业投资下降0.9%,其中工业投资增长1.2%;第三产业投资增长6.6%。分经济类型看,国有经济投资增长13.5%;民间投资增长5.4%...

图3:2018—2022年固定资产投资增长速度



(四)物价

全年居民消费价格(CPI)比上年上涨2.4%。其中交通和通信类上涨5.8%,衣着类上涨3.3%,生活用品及服务类上涨2.9%,食品烟酒类上涨2.4%...

表2:2022年居民消费价格指数(上年=100)

Table with 2 columns: 指标, 指数. Rows include 居民消费价格, 食品烟酒, 衣着, 居住, etc.

(五)人口

年末常住人口2126.8万人,比上年末增加7.6万人,增长0.4%。其中,城镇常住人口1699.1万人,常住人口城镇化率79.9%,比上年末提高0.4个百分点...

二、国民经济各行业

(一)农林牧渔业

全年实现农林牧渔业总产值950.4亿元,按可比价格计算,比上年增长3.6%。其中种植业634.8亿元,增长3.7%;林业19.2亿元,下降6.2%...

全年实现农林牧渔业总产值950.4亿元,按可比价格计算,比上年增长3.6%。其中种植业634.8亿元,增长3.7%;林业19.2亿元,下降6.2%;畜牧业228.0亿元,增长3.1%;渔业30.3亿元,增长3.9%...

(二)工业和建筑业

全年规模以上工业增加值比上年增长5.6%。五大先进制造业合计增长3.0%,其中电子信息产业增长12.0%,医药健康产业增长2.7%,装备制造产业增长2.2%...

表3:2022年规模以上工业企业主要工业产品产量及其增长速度

Table with 5 columns: 产品名称, 单位, 产量, 比上年增长(%). Rows include 汽车, 电子计算机整机, 移动通信手机, etc.

(三)房地产业

全年房地产开发投资比上年增长7.0%。商品房销售面积(含预售)2773.0万平方米,下降23.9%,其中住宅销售面积2013.6万平方米,下降23.0%...

表4:2022年房地产开发和销售主要指标及其增长速度

Table with 5 columns: 指标, 单位, 2022年, 比上年增长(%). Rows include 房地产开发投资, #住宅投资, 商品房竣工面积, etc.

(四)交通运输邮政仓储业

全年实现交通运输邮政仓储业增加值1021.4亿元,比上年增长1.9%。全年旅客周转量535.0亿人公里,下降35.6%。其中,铁路旅客周转量39.9亿人公里,下降32.9%...

表5:2022年交通运输业及其增长速度

Table with 5 columns: 指标, 单位, 2022年, 比上年增长(%). Rows include 全年货物周转量, #铁路, 航空, 公路, 全年旅客周转量, etc.

全年邮政业务总量195.3亿元,比上年增长3.2%。快递业务收入163.3亿元,下降1.5%;快递业务量17.6亿件,下降3.6%。

(五)批发零售业和住宿餐饮业

全年实现社会消费品零售总额9096.5亿元,比上年下降1.7%。按经营地统计,实现城镇消费品零售额8720.2亿元,下降1.7%;乡村消费品零售额376.3亿元,下降1.9%...

(六)金融业、证券业和保险业

全年实现金融业增加值2445.2亿元,比上年增长6.6%。年末金融机构本外币存款余额53189亿元,比上年末增长10.9%;金融机构本外币贷款余额53053亿元,比上年末增长14.3%。

表6:2022年末全部金融机构存贷款余额及其增长速度

Table with 4 columns: 指标, 2022年末(亿元), 比上年末增长(%). Rows include 金融机构人民币存款余额, #住户存款, 非金融企业存款, etc.

年末共有境内外上市公司及过会企业149家,其中A股上市公司114家,新增上市公司16家;共有法人证券公司4家、法人期货公司3家、证券投资咨询公司3家...

全年原保险保费收入1061.4亿元,比上年增长5.7%。其中,财产保险公司原保险保费收入348.3亿元,增长11.5%;人身保险公司原保险保费收入713.1亿元,增长3.0%...

三、对外经济

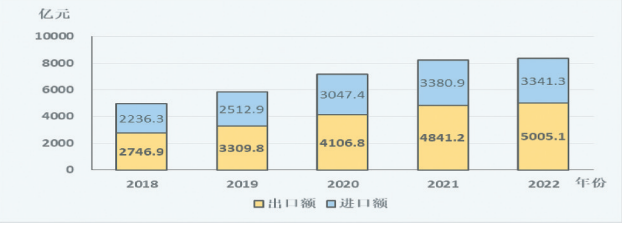
(一)战略通道

全年新开通国际定期直飞货运航线5条,总数增至20条,国际(地区)航线131条。旅客、货邮吞吐量分别达3109.3万人次、61.2万吨...

(二)对外贸易

全年实现货物进出口总额8346.4亿元,比上年增长1.6%。其中,出口总额5005.1亿元,增长3.7%;进口总额3341.3亿元,下降1.4%。对“一带一路”沿线国家实现进出口总额2704.7亿元,增长4.4%...

图4:2018—2022年货物进出口总额



(三)交流合作

全年新设外商投资企业566家,落户成都的世界500强企业达315家。外商直接投资(FDI)到位25.9亿美元,新设或增资合同外资1000万美元以上的外资企业93家...

(四)自贸试验区

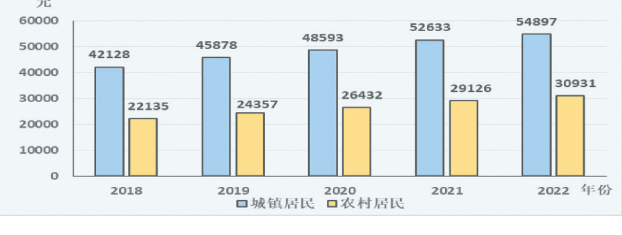
全年自贸试验区新增企业46200户,新增注册资本3781.5亿元,其中,新增外资企业322户,新增外资注册资本424.5亿元。自贸试验区实现货物进出口总额996.8亿元。

四、人民生活和社会保障

(一)居民收入

全体居民人均可支配收入47948元,比上年增长4.8%。城镇居民人均可支配收入54897元,增长4.3%。其中,工资性收入32292元,增长4.3%;经营净收入5448元,增长4.6%...

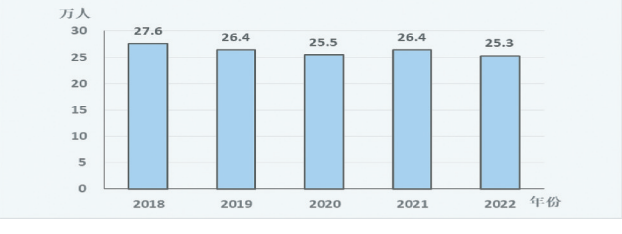
图5:2018—2022年城镇及农村居民人均可支配收入



(二)社会就业

全年城镇新增就业25.3万人,城镇失业人员再就业9.0万人,就业困难人员实现就业2.9万人。农村富余劳动力向非农业产业新增转移就业人数8.5万人...

图6:2018—2022年城镇新增就业人数



(三)社会保障

年末全市参加城镇职工基本养老保险人数1386.2万人,比上年末增加176.4万人;城乡居民养老保险参保人数312.8万人。年末2.0万城镇居民、6.9万农村居民享受最低生活保障,全年保障资金投入7.6亿元...

五、社会事业

(一)教育

全年新建、改扩建公办中小学、幼儿园80所,新增学位8.0万个。年末共有在蓉高校65所,在校学生116.4万人,其中本专科学生103.5万人,研究生10.9万人,博士生2.0万人,专任教师5.6万人...

(二)科学技术

年末拥有国家级科技创新平台139家,全年实施关键核心技术攻关重点研发项目128个。专利授权83616件,其中发明专利19560件,实用新型51810件。技术合同成交额1458.1亿元...

图7:2018—2022年专利授权量



(三)文化

年末共有博物馆(含民办)172个,文化馆23个,公共图书馆23个。年末共有广播电视台2座,融媒体中心21个;制作广播电视节目26套、电视节目30套。年末共有有线电视用户294.4万户,其中数字电视用户282.2万户。

(四)卫生健康

年末共有医疗卫生机构12415个,其中医院744个,疾病预防控制中心25个,妇幼保健院21个。全年新增三甲医院1家,累计52家(不含妇幼保健院)。医疗卫生机构床位16.7万张,其中医院、妇幼保健院床位14.3万张...

(五)体育

精心筹办2022年成都世乒赛,全年成功举办国家级体育赛事12项。年末建成达到省级以上标准的体育公园12个,全民健身路径16700条。全年参与全民健身活动1400万人次,49个大运会场馆面向市民分类开放。

六、城市治理和应急能力

(一)基础设施

年末全市建成区面积1331.1平方公里,其中中心城区建成区面积1063.7平方公里。城市道路面积1.2亿平方米。全年供水总量16.7亿立方米,城市生活用水量7.8亿立方米。城镇污水集中处理率94.4%。天然气供应量80.1亿立方米...

(二)安全生产

全年发生各类生产安全事故211起,比上年下降20.2%;死亡人数199人,下降25.3%;亿元地区生产总值生产安全事故死亡率为0.0096,下降23.2%。全年交通事故1337起,下降9.5%;伤亡人数1336人,下降15.2%;直接经济损失411.0万元,增长13.7%。火灾事故14924起,增长51.3%;直接财产损失5141.6万元。

(三)环境保护

全市地表水Ⅰ~Ⅲ类水质断面占比为100%,比上年提升2.6个百分点;锦江流域优良水体比例达到100%,市控以上断面全面达标;县城及以上集中式饮用水源地水质达标率100%。全年PM2.5平均浓度38.8微克每立方米,比上年下降2.5%。龙泉山城市森林公园增绿增景7万亩,新建各级绿道831公里,累计达6158公里。构建全域公园体系,“百个公园”示范工程24个项目完工,累计建成开放110个...

表7:2018—2022年锦江流域市控及以上断面水环境质量

Table with 4 columns: 年份, I~III类水质比例(%), IV~V类水质比例(%), 劣V类水质比例(%). Rows include 2018, 2019, 2020, 2021, 2022 years.

注释: [1]公报中各项数据为初步统计数。部分数据因四舍五入的原因,存在总计与分项合计不等的情况。

[2]公报中地区生产总值、各产业增加值绝对数按当年价格计算,增长速度按可比价格计算。 [3]公报中2021年地区生产总值按照最终核算数进行了修订。

[4]公报中航空运输货物周转量数据包含3家货运航空公司数据。 [5]公报中公路旅客周转量数据不含中心城市客运周转量数据。 [6]公报中邮政行业业务总量按2020年不变单价计算,同比按按照可比口径计算。

[7]公报中在蓉高校数包含成人高校、非成都市级教育事业统计编码高校、新建高校。在蓉高校师生数为成都市教育事业统计编码高校师生数。

[8]公报中年末共有有线电视用户不包括电信、移动、联通的电视用户。 [9]公报中中心城区建成区面积统计范围为“1+2”区域,即四川天府新区、成都高新区、锦江区、青羊区、金牛区、武侯区、成华区、龙泉驿区、青白江区、新都区、温江区、双流区、郫都区、新津区。 [10]公报中交通运输、邮政、金融、对外贸易、财政税收、保险、证券、教育、科技、文化、卫生、体育、环境保护、安全生产、人民生活和社会保障等数据来源于相关部门。